

# Zestawienie stolarki okiennej i drzwiowej

Parametry:

Drzwi:

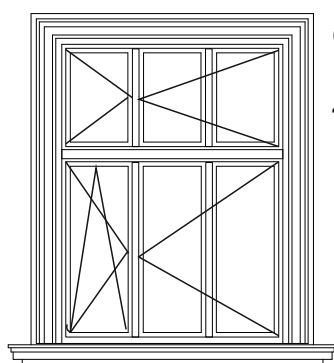
Wymienić wszystkie drzwi zewnętrzne w budynku, na nowe, spełniające obowiązujące od 2021 roku wymagania w zakresie izolacyjności cieplnej przegrody tj.  $U_{max}=1,3 \text{ W/m}^2\text{K}$ .

Uwagi: Drzwi główne od strony elewacji frontowej budynku – pod ochroną konserwatorską do renowacji.

Okna zewnętrzne:

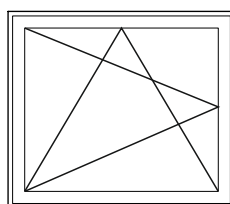
Wymiana starych i nieszczelnych okien zewnętrznych w budynku, z oszkleniem dwuszybowym i z ościeżnicami drewnianymi, na nowe, spełniające obowiązujące od 2021 roku, wymagania w zakresie izolacyjności cieplnej przegrody, tj.  $U_{max}=0,9 \text{ W/m}^2\text{K}$ .

## Elewacja od strony ulicy Ratuszowej



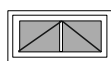
O5 - 155 x 210

4 szt.



O1 - 150 x 125


2 szt.



O9 - 90 x 45

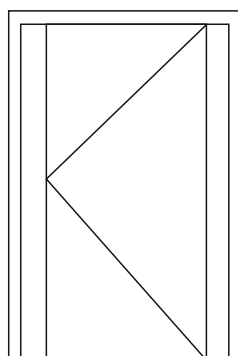
otwieranie / uchylanie

3 szt.



Ob1 - 130 x 290  
drzwi balkonowe  
przeszkłone

2 szt.



D1 - 130 x 210

1 Skrzydło, światło 100cm

Otwierane na zewnątrz

2 zamki

Pochwył obustronny

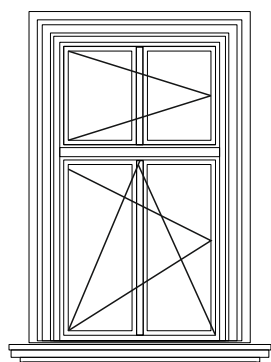
Przeszkłone

Aluminiowe

samoamykacz

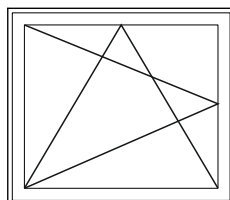
1 szt.

# Elewacja od strony ulicy Wodnej



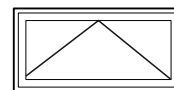
O6 - 115 x 210

16 szt.



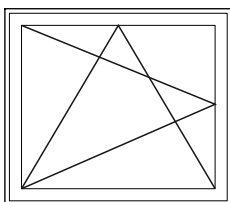
O2 - 110 x 96

1 szt.



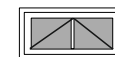
O4 - 110 x 60

2 szt.



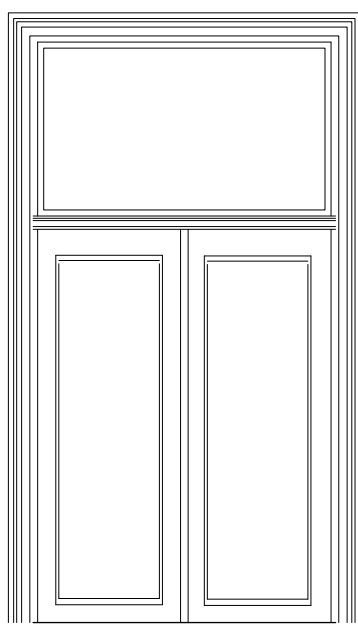
O3 - 110 x 80

1 szt.



O9 - 90 x 45  
otwieranie / uchylanie

9 szt.



200 x 395

Drzwi

2 Skrzydła + część stała

Prawe skrzydło otwierane  
jako pierwsze na zewnątrz

2 zamki


Pochwyty obustronny

Przeszkłone

Aluminiowe

samozamknięcz

1 szt.

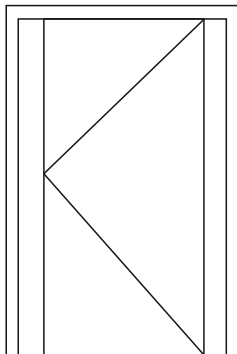


D2

Zgodnie z decyzją konserwatora,  
drzwi do ocieplenia i renowacji  
ocieplenie od wewnątrz.

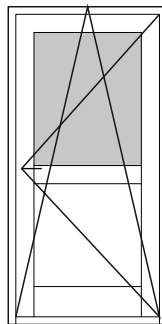
1 szt.

# Elewacja tylna



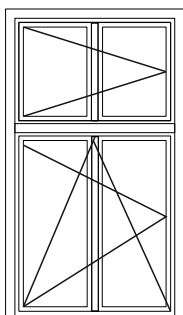
D3- 105 x 210  
1 Skrzydło,  
Otwierane na zewnątrz  
2 zamki  
Pochwyty obustronny  
Przeszkłone  
Folia matowa  
Aluminiowe  
samozamykacz

1 szt.



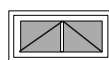
D3 - 105 x 210  
drzwi balkonowe  
przeszkłone

2 szt.



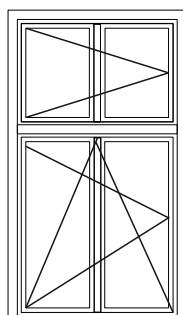
O7 - 105 x 205  
folia matowa

7 szt.



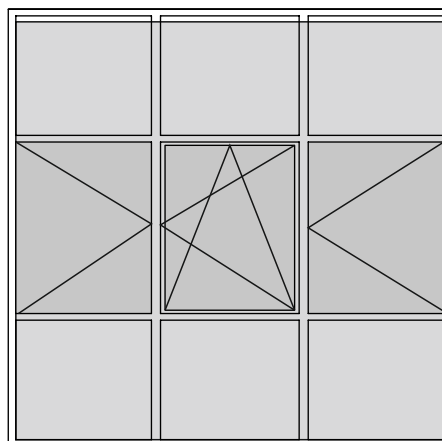
O9 - 90 x 45  
otwieranie / uchylanie

4 szt.



O7 - 105 x 205

4 szt.



O8 - 293 x 395  
folia matowa

2 szt.